

# 大学コンソーシアムひょうご神戸 2026年度単位互換履修生募集ガイド

～大学の枠を超えて、学びのキャンパスを広げよう～

参加大学・履修科目・申込方法など  
詳しくはこちらから



満足度  
100%

とても良かった  
100%



2025年度受講者  
アンケートより

2次募集 申込開始日  
**6.5(金)**

## ■ 単位互換包括協定大学一覧

単位互換包括協定校 28校(2026年4月1日現在)

芦屋大学/大手前大学/大手前短期大学/関西国際大学/関西福祉大学/関西学院大学/関西学院大学短期大学/芸術文化観光専門職大学/甲南大学/  
甲南女子大学/神戸大学/神戸医療未来大学/神戸学院大学/神戸芸術工科大学/神戸国際大学/神戸市外国語大学/神戸市看護大学/神戸松蔭大学/  
神戸女子大学/神戸女子短期大学/神戸親和大学/神戸常盤大学/神戸薬科大学/宝塚医療大学/兵庫大学/兵庫大学短期大学部/兵庫県立大学/  
流通科学大学

県下すべての大学によるすべての大学のための

一般社団法人 **大学コンソーシアムひょうご神戸**

〒651-0072 兵庫県神戸市中央区脇浜町1丁目2-8 兵庫国際交流会館 1F

Tel 078-271-0233

Fax 078-271-0244

Email info@consortium-hyogo.jp

HP <https://consortium-hyogo.jp/>



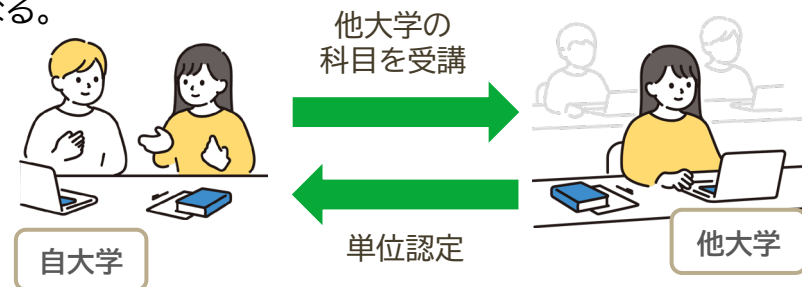
# 単位互換制度について

## ■ 単位互換制度とは？

- ・兵庫県下の大学の特徴のある数多くの科目から自分の受けたい授業が受講できる。
- ・他大学の科目で単位が取れる。
- ・他大学の学生との学び、出会いが刺激となり、視野を広げるチャンスになる。

## ■ 特徴・活用法

- ・複数の大学の科目や同じ大学の複数の科目を受講することが可能です。
- ・2次募集・3次募集で履修申込みをすることも可能です。




単位互換制度の仕組み

## 受講生の声


概念だけでなく、ワークや活用事例を通じて学びを深められたのがとても良かった。  
(「AI活用入門」受講生)



自分の生きていく上での価値観に良い影響を及ぼす内容が授業で学べた。  
(「入門マネジメント」受講生)




さまざまな立場から違ったアプローチで減災に対する学びを得られた。  
(「減災復興政策概論」受講生)



## ■ 受講場所

各大学キャンパス内での対面授業のほかにオンライン/オンデマンド受講授業、フィールドワーク授業もあります。



# 開放科目について

## ■ どんな科目が受講できるのか

- ・各協定校より文理を問わず、約**170**の幅広い科目があります。
- ・科目のレベルも入門的な科目から高度な専門性のある科目までさまざまです。

## ■ ポイント・注意事項

1. 受講料は無料！ ただし、実習費や教材費が必要な場合があります。
2. 多様な学びを提供！ **オンデマンド型科目**などもあり、自分のペースで学べます。
3. 履修後の辞退は原則不可！ 計画的に履修しましょう。
4. 試験・成績評価は開放校のルールが適用されます。試験スケジュールに注意！




## 開放科目の分野 科目一覧 ▶

自分の興味・関心から学びたい分野・科目を見つけられるかもしれません。※以下は受講分野の参考例です

あなたの  
興味・関心

- ・世界を広げたい
- ・地域を発見したい
- ・視野を広めたい
- ・人間を深く知りたい
- ・生活を考えたい
- ・社会の動きをとらえたい
- ・大学の外で学びたい
- ・専門知識を活かしたい



- ・文化、国際、語学
- ・史学、地域、社会
- ・文学、芸術、教養、建築
- ・教育、心理、健康・スポーツ科学
- ・生活科学、キャリア
- ・法学、政治、経済・経営
- ・農学、海洋
- ・防災、看護、数学、物理学、生物学、化学、地球科学

開放科目の  
分野

# 申込方法について

## ■ 履修申込期間(2次募集)

6/5(金)～7/3(金)

※大学独自の申込期間を設ける場合があります。

詳細については各所属校の担当窓口で確認してください。

## 3次募集について

※各校の夏期集中講義や後期の開講科目について  
科目によって3次募集を実施します



## ■ 履修条件

単位互換制度 参加大学の学生(留学生も含む)であれば、誰でも履修できます。

ただし、大学によって履修条件を設けていますので、詳細は所属大学の担当窓口を確認してください

## ■ 申込～受講までの4つのステップ



### ① 履修できる科目を確認

※所属大学で履修可能な単位数の上限も事前に確認しましょう。



### ② 申込書を提出

・申込書をダウンロードし、所属校の窓口 に提出

・※大学によって締め切りが異なりますので、詳細は所属校で確認してください。



### ③ 履修可否の確認

※通年科目や前期科目は、結果通知前に 仮受講 することが推奨されます。



### ④ 履修開始!

・試験や成績についての詳細は 所属校を通じて 確認してください。



単位互換制度に関する質問→各所属校の担当窓口にお問合せください。